



RAPPORT ACTIVITE PCPE 2022

Année d'activité 2021

Inclusion – Bourgogne Franche- Comté

Introduction

Les pôles de compétences et de prestations externalisées (PCPE) sont venus compléter la palette de l'offre médico-sociale, en proposant une réponse souple et adaptée aux besoins des personnes en situation de handicap et de leurs aidants. Ils se déploient depuis 2020 en BFC dans une **visée résolument inclusive et pleinement axée sur la précocité / prévention** de la prise en charge, conformément à l'instruction N° DGCS/SD3B/2016/119 du 12 avril 2016.

Le développement des pôles de compétences et de prestations externalisées s'inscrit dans le cadre de la démarche « Une réponse accompagnée pour tous », à la suite du rapport « Zéro sans solution » établi par Denis Piveteau. Cette démarche vise, en particulier, à travers une **approche systémique** mobilisant l'ensemble des acteurs concernés, à créer les conditions nécessaires pour assurer la continuité des parcours des personnes en situation de handicap, et éviter notamment que leur situation ne devienne critique du fait de l'absence d'une réponse adaptée.

Les pôles permettent d'assurer un accès à des prestations de professionnels dont les qualifications sont reconnues et les pratiques conformes aux recommandations de bonnes pratiques professionnelles en vigueur.

L'offre de Pôles de Compétences et de Prestations Externalisées doit s'inscrire dans une palette d'interventions multiples et diversifiées existantes dans les territoires et ainsi permettre prioritairement :

- De **répondre à un besoin médico-social** du bassin de vie qu'ils couvrent (bassin de vie de taille variable en fonction des missions exercées et/ou publics visés),
- De **proposer une action résolument inclusive** par la prise en charge d'usagers **sur les lieux ordinaires de vie** de ceux-ci,
- D'assurer une **prise en charge précoce** (*dès la survenue ou la découverte du handicap, quel que soit l'âge*) permettant de prévenir une rupture de parcours et limitant ainsi la perte de chance des usagers que le dispositif accompagne,
- De **délivrer des interventions directes auprès des usagers**, complétées par des actions de coordination adaptées au besoin, et faisant intervenir des professionnels dans un cadre salarié ou libéral (hors nomenclature),
- de **délivrer des prestations auprès des familles et des aidants**, telles que la guidance parentale, permettant aux parents ou proches de relayer au quotidien les actions mises en œuvre par le dispositif.

L'enquête vise à évaluer l'activité 2021 des PCPE installés ou reconnus. Cette enquête répond à l'article 6 : évaluation des conventions ARS/PCPE soit :

« Les finalités de l'évaluation visent à apprécier l'intérêt d'un type d'action dans des thématiques données selon la qualité du travail réalisé et l'adéquation aux besoins identifiés sur les territoires. »

Ces résultats ont donc pour objectif de cerner au mieux les réponses apportées sur le territoire, et de connaître les nécessités de maintien, d'évolution, de développement, de réduction ou d'arrêt de certains pôles.

Le panel

L'enquête a été réalisée par le biais d'un questionnaire, transmis à l'ensemble des PCPE en fonctionnement en 2021. 4 structures n'ont pas répondu soit 83% de réponses, 20 PCPE sur les 25 en activité en 2021.

Les structures ayant renseignées l'enquête sont :

- AFTC (PCPE 25 et 21) : PCPE Handicap Cognitif Bourgogne (21 et 71) et PCPE Handicap Cognitif Franche Comté
- ASMH : Handicap Parcours Jura
- PEP CBFC : PCPE 16-25 ans (21)
- PEP 71 : Le lien, La Passerelle et L'arc Bressan
- SAUVEGARDE 58 : PCPE Amendement Creton (58)
- UGECAM BFC : Interface 21, Interface 71, Interface 89, PCPE Le Lien (21) et PCPE Noidans les Vesoul
- APF 90 : Equipe Mobile d'Appui à l'Autodétermination et à l'Inclusion
- DITEP Saint Georges : EQuiMo TC (89)
- MFSL (71) : Le Colibri
- SESAME AUTISME (25) : PCPE TSA NFC
- EAM Sennecey le Grand : PCPE Autisme 71
- ORVAL (89) : TCL ACOR
- CAMPS Doubs Aire Urbaine : Equipe de Transition CAMSP-SESSAD

Les structures n'ayant pas répondu¹ :

- VOIR ENSEMBLE : Equipe Mobile d'Appui à l'Inclusion pour les personnes en situation de déficience visuelle 71 et Equipe Mobile d'Appui à l'Inclusion pour les personnes en situation de déficience visuelle 58
- EPNAK : Le trait d'Union (89)
- APF : Equipe mobile Doubs Aire Urbaine

¹ Le PCPE CAPE, dont l'organisme gestionnaire est Les Papillons Blancs de Mâcon, n'a pas été sollicité par cette enquête en raison de sa reconnaissance tardive. Il est néanmoins en fonctionnement et financé, des données ont pu être récoltées et agrégées cette enquête (file active, sortie, prestations délivrées, financement).

2021 EN BREF

25



Forfait renforcement maximum ARS

120 000 €

Enveloppe Régionale

2 468 525 €

393 personnes accueillies

Mots clés : **REACTIVITE,**
PREVENIR LES RUPTURES DE
PARCOURS

40.12



ETP



salarié-e-s



Délais d'attente :

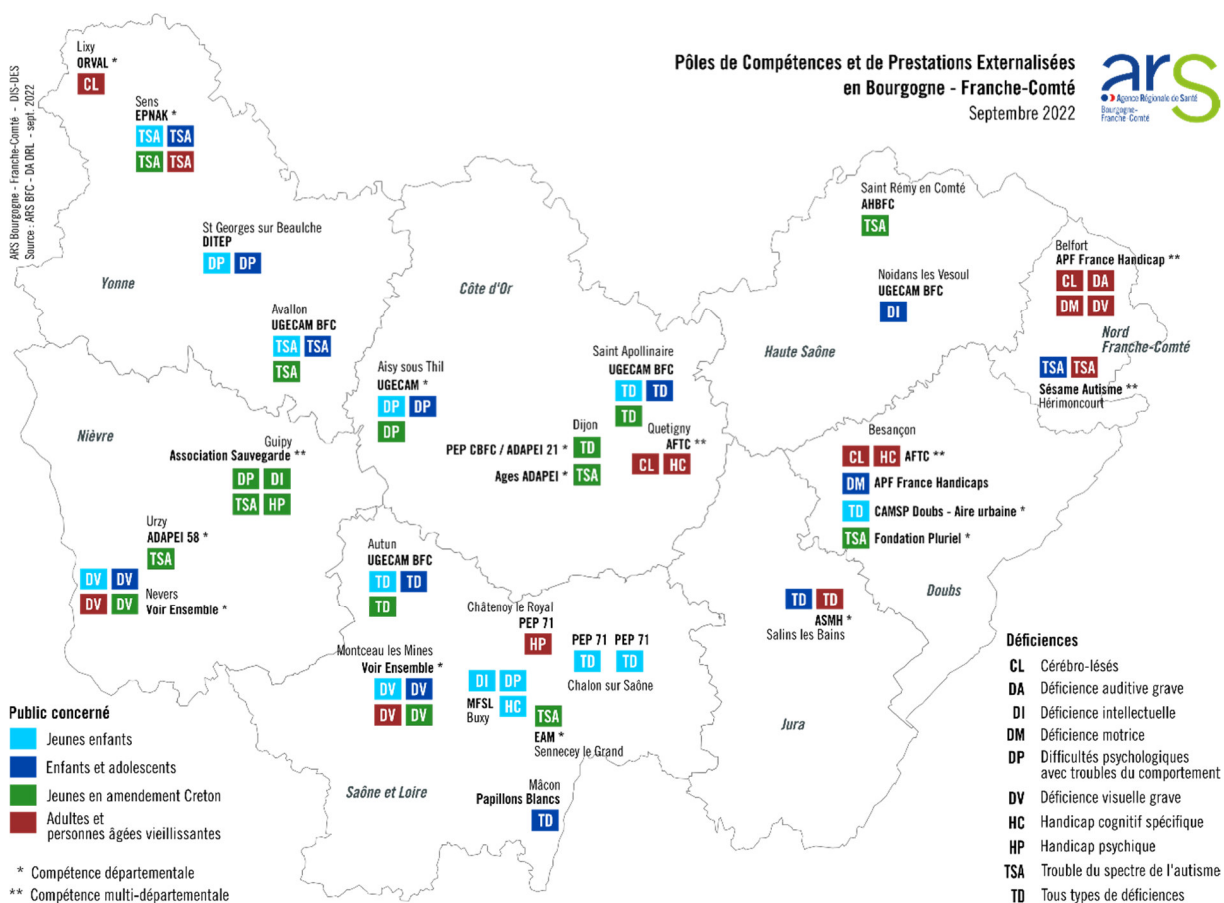
3 SEMAINES ET 3 JOURS

Etat des lieux régional

Sur les 25 PCPE en activité en 2021, 32% sont implantés en Saône et Loire, 16% dans l'Yonne ainsi qu'en Côte d'Or et dans le Doubs. Les départements du Jura, Haute-Saône et Territoire de Belfort possèdent sur leur territoire chacun un PCPE.

40% des PCPE ont une vocation départementale, 40% infra départemental et 20% multidépartemental. En 2022, l'ensemble des départements proposeront des accueils d'adultes porteurs de trouble du spectre de l'autisme au sein d'un PCPE, soit par création, soit par extension du public accueilli.

L'année 2021 a été marquée par la continuité des reconnaissances des PCPE, la création de 2 nouveaux PCPE et la définition des modalités d'accueil du public adulte TSA sur l'ensemble du territoire.



1.1. ACTIVITE

1.1.1. File Active

En moyenne sur l'ensemble de la Région, la file active annuelle prévisionnelle (correspondant au projet déposé) est de 23 personnes. Cette file active semble relativement stable, elle était de 25 sur l'activité 2020, première année d'installation pour la majorité. Cette file active au 31/12/2021 reste très variable en fonction des Poles de Compétence, elle est en moyenne de 19 personnes².

1.1.2. Délais d'attente

Pour répondre aux attentes de prise en charge précoce, anticiper les ruptures de parcours et ainsi éviter une aggravation des troubles voire une situation de crise, les PCPE ont vocation à développer des services réactifs. Les délais d'attente apparaissent comme une indication nécessaire. Au **31/12/2021, les PCPE de la région avaient un délai d'attente de 3 semaines et 3 jours**, contre 2 semaines et 2 jours au 31/12/2020.³

1.1.3. Modalité d'orientation vers les PCPE

L'accès au PCPE se fait par le biais d'une notification de la CDAPH. Elle peut être complémentaire à une autre orientation médico-sociale ou être notifiée à titre principal. Néanmoins, la sollicitation du PCPE, conformément au cahier des charges national, peut être enclenchée en parallèle de la démarche conduisant à une notification CDAPH afin de favoriser des interventions rapides et précoces. L'évaluation fonctionnelle utile à la MDPH est alors déposée par l'utilisateur et pourra être réalisée par le PCPE. Le cas échéant, les modalités de contribution du PCPE pour ces évaluations fonctionnelles seront décrites dans une convention signée des deux parties. Les notifications de la CDAPH vers les prestations du PCPE sont réalisées en fonction des besoins et/ou dans l'attente de la mise en place d'une solution plus adaptée au projet de la personne.

Sur 393 personnes accueillies en 2021 (**168 en 2020**), **143 bénéficiaires avaient été admis directement sur orientations CDAPH** vers un PCPE soit 36% des personnes accueillies contre 6% en 2020. La communication réalisée et les relations partenariales semblent par ce chiffre dénoter d'une appropriation de ces PCPE de plus en plus effective par les acteurs des territoires.

La prise en charge par le PCPE peut être antérieure à une orientation mais doit quoiqu'il en soit se formaliser par une évaluation MDPH et décision CDAPH.

1.1.4. Sorties

L'Agence n'a pas donné d'objectifs de sortie, ni de nombre de séances cependant pour répondre aux objectifs de prévention des ruptures de parcours ainsi que d'anticipation de nouvelles situations critiques, le taux de rotation (tel que défini par l'ANAP) semble intéressant à observer, au regard des risques d'embolisation de ces Pôles.

Au 31/12/2021, **162 bénéficiaires sont sorties** de ces Pôles au niveau régional contre **19 en 2020**. Le principe de réactivité des Pôles nécessite des mouvements quasi constants. Le nombre d'entrée/sortie est donc un indicateur non négligeable.

² Les données non exploitables tirées des réponses apportées ont été exclues des calculs de moyenne.

³ Les données non exploitables tirées des réponses apportées ont été exclues des calculs de moyenne.

1.2. TYPOLOGIE DE PUBLIC

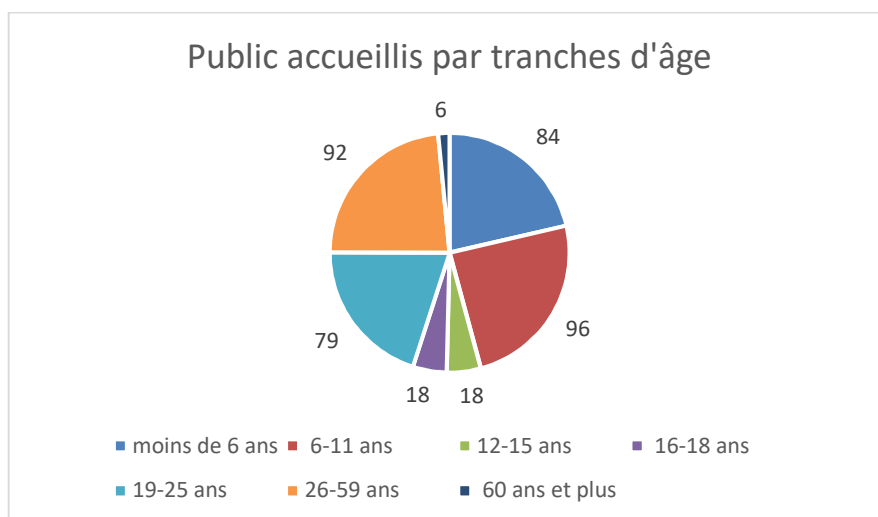
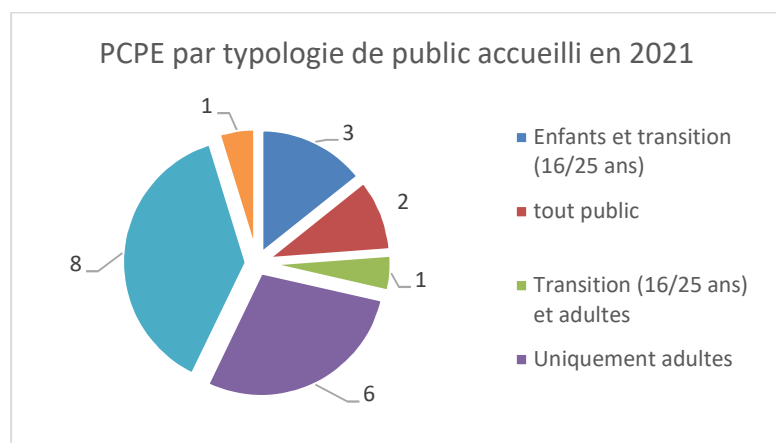
Selon l'Appel à candidature de 2019, les pôles créés ont vocation à accompagner **les enfants ou les adultes quelle que soit leur déficience, vivant à domicile**, au domicile de tiers ou au sein d'une famille d'accueil soit :

- En attente d'une solution d'accompagnement visée par la CDAPH, non mise en œuvre ou partiellement mise en œuvre,
- Lors des temps de fermeture d'un établissement ou service médico-social (ESMS),
- Accompagnés aujourd'hui par un ESMS mais dont l'orientation vers un PCPE serait plus adaptée à leurs besoins ou complémentaire à d'autres prestations déjà assurées par d'autres acteurs médico-sociaux (dans le cas d'accompagnements multi-modaux par exemple).

Le « tout public » ne signifie pas que les gestionnaires identifiés devront être en mesure d'accompagner tous les publics mais que l'Agence Régionale de Santé n'a pas ciblé de public prioritaire à accompagner. Chaque gestionnaire devait donc indiquer dans le cadre de sa candidature, le public qu'il a ciblé, et faire la preuve du besoin pour ce type de public sur le territoire désigné.

1.2.1 Tranche d'âge

En Bourgogne Franche-Comté au 31/12/2021, plus de 50 % des PCPE ont accompagné uniquement des enfants.

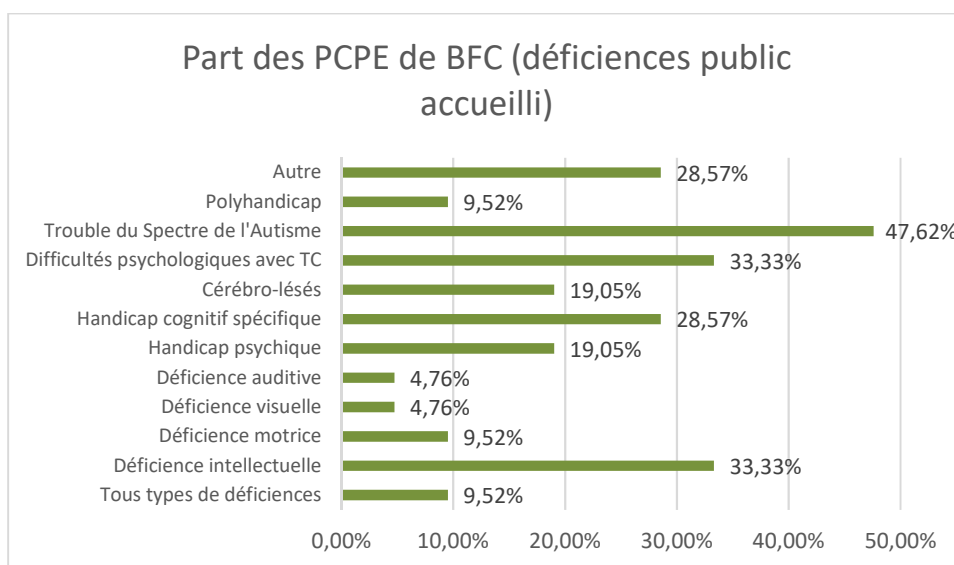


393 personnes ont été accompagnées par les PCPE de Bourgogne Franche-Comté en 2021, dont 20% de moins de 6 ans contre 50% en 2020. 50% ont moins de 16 ans contre 73% en 2020, près de 25% ont entre 16 et 26 ans, et 25% plus de 25 ans.

En 2020 la prise en charge majoritairement des moins de 16 ans pouvait être un écho aux objectifs premiers des pôles de compétences et de prestations externalisées, **axés sur la précocité / prévention**

de la prise en charge. En 2021, l'activité semble plus équilibrée sur l'ensemble des tranches d'âge et devrait varier en 2022 avec la montée en charge des accueils de public adultes TSA.

1.2.2. Déficiences



Les types de déficiences majoritairement accompagnées par les PCPE en 2021 sont les Troubles du Spectre de l'Autisme, les Déficiences Intellectuelles et difficultés psychologiques avec troubles du comportement. L'accueil des personnes porteuses de troubles du spectre de l'autisme devrait encore augmenter en 2022 avec la création ou extension de l'accueil de ce public sur l'ensemble du territoire. Les déficiences identifiées comme autres, nommé par les PCPE ayant renseignées l'enquête sont : TDAH, DYS, difficultés émergents, accident de la vie et handicap cognitif, troubles neurodéveloppementaux et syndrome de cornelia de lange.

1.3. ORGANISATION STRUCTURELLE

1.3.1. Professionnels

Le pôle repose sur une équipe **pluridisciplinaire**, comprenant des compétences médicales, psychologiques, paramédicales et éducatives principalement, et bénéficie d'un appui administratif mutualisé avec le service support pour la gestion des rendez-vous notamment.

Les professionnels peuvent :

- soit être directement salariés,
- soit intervenir sous forme d'interventions prévues dans le cadre d'une convention similaire à celles prévues avec les professionnels d'exercice libéral (coopération contractualisée),
- Soit intervenir par complémentarité de ressources, à rechercher entre gestionnaires (coopération contractualisée également).

Les professionnels salariés recensés au sein du bilan de l'année 2020 sont de 5 ordres : médical, paramédical, thérapeutique, éducatif/social, fonction support.

Au 31/12/2021, les PCPE de BFC recensaient **40.12ETP⁴** soit en moyenne **2 ETP par PCPE en terme de fonctions salariales** décomposées ainsi :

0.69 en 2021 ETP médical 0.18 en 2020 (médecin, pédiatre, pédopsychiatre).

3.5 ETP paramédical en 2021, 6.45 en 2020 (infirmier, psychomotricien, ergothérapeute, orthophoniste).

5.7ETP thérapeutique en 2021, 4.81 en 2020 (neuropsychologue, psychopédagogue, psychologue).

⁴ Cette donnée est approximative, l'ensemble des PCPE n'ayant pas renseigné cette information en ETP.

17,44 ETP social/éducatif en 2021, 14.82 en 2020 (conseiller en économie sociale et familiale, assistant social, éducateur de jeunes enfants, éducateur spécialisé, moniteur éducateur).

8.91 ETP fonctions supports en 2021 9.28 en 2020 (comptabilité, secrétariat, coordination, direction/encadrement).

11 PCPE ont fait appel à des professionnels libéraux en 2021 (7 en 2020), et parmi eux : psychomotricien, éducateur sportif, éducateur, orthophoniste, ergothérapeute, conseiller en économie sociale et familiale, AMP, psychologue, kinésithérapeute, neuropsychologue, infirmier psy, éducateurs sportifs.

1.3.2. Gouvernance

Bien qu'adossé à un établissement ou service médico-social existant, le pôle s'inscrit dans une dimension partenariale élargie (sanitaire, social, médico-social).

A ce titre, le gestionnaire candidat s'est engagé à faire vivre une gouvernance avec l'ensemble de ses partenaires ciblés et avec lesquels il a conventionné. Cette gouvernance aura vocation à réinterroger le modèle, capitaliser sur les pratiques, échanger régulièrement sur les files actives des PCPE, faciliter leur sortie, valider leur caractère « alternatif » à la prise en charge médico-sociale « classique ».

Seuls 4 PCPE sur les 21 n'ont pas décrit de gouvernance spécifique pour le PCPE. Les gouvernances partenariales sont à géométries variables, ils vont de la définition de modalité d'échanges partenariaux à la mise en place de comités stratégiques et/ou techniques.

1.3.3. Conventionnement

La réussite des pôles de compétences et de prestations externalisées est conditionnée par sa capacité à mobiliser sur les territoires, des interventions précoces, de proximité, multiples et diversifiées, en subsidiarité aux offres déjà existantes, et de créer autour de la construction des réponses individuelles, un réseau de partenaires.

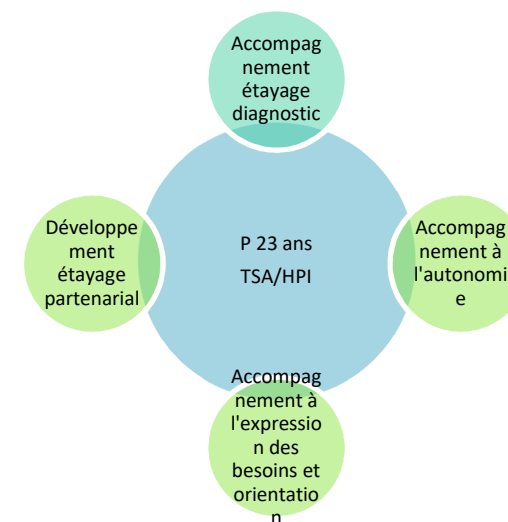
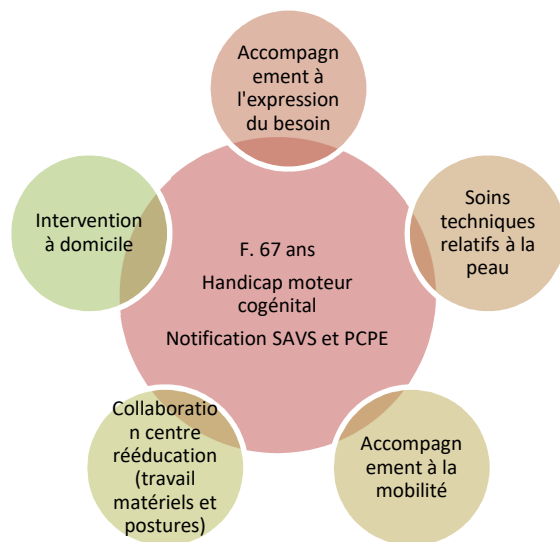
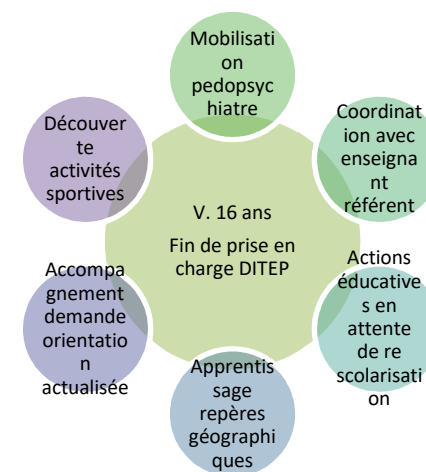
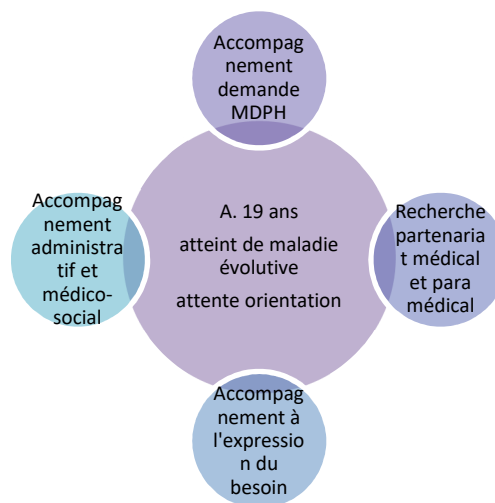
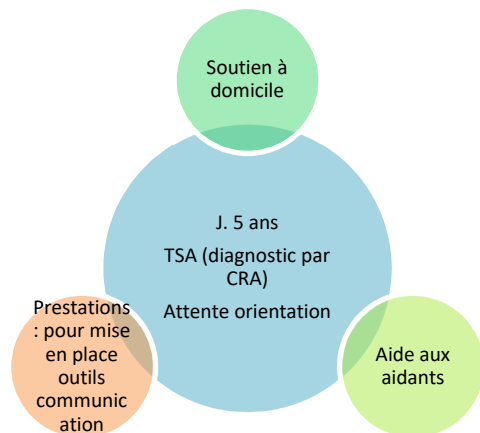
Plus que pour tout autre dispositif, le conventionnement est ici nécessaire :

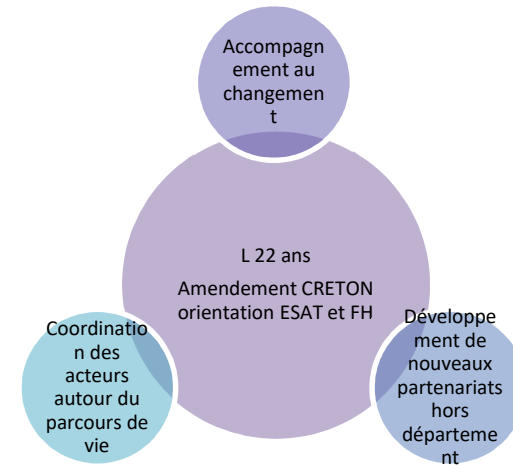
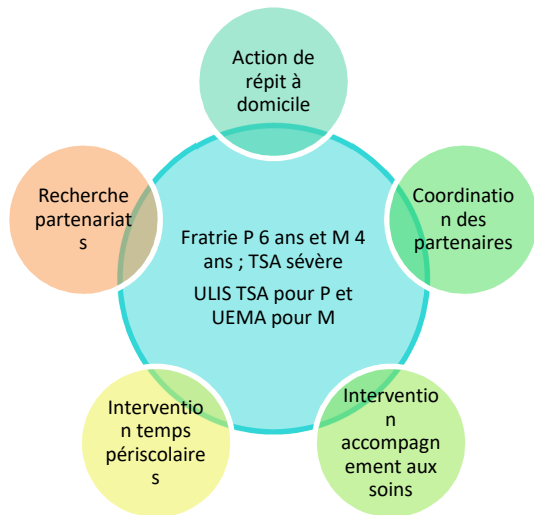
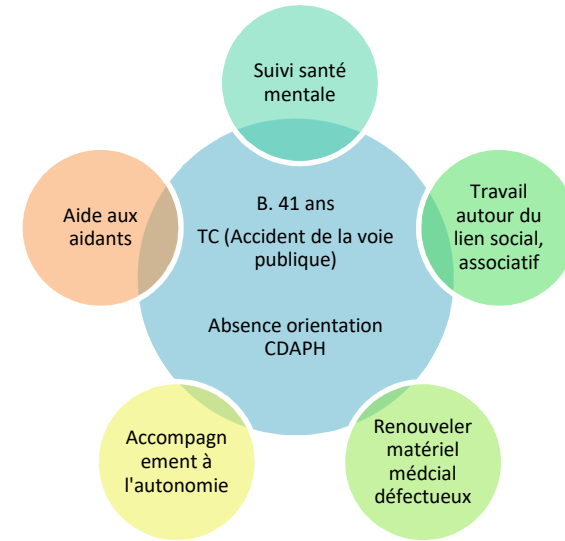
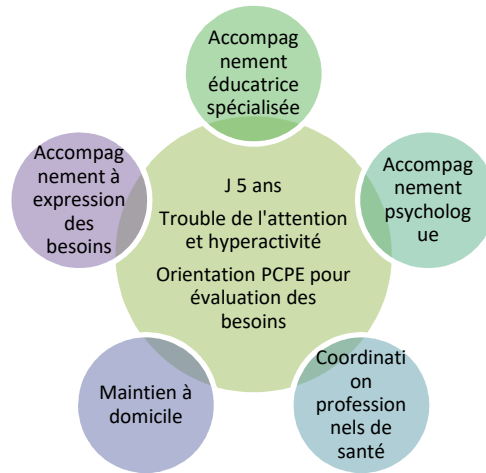
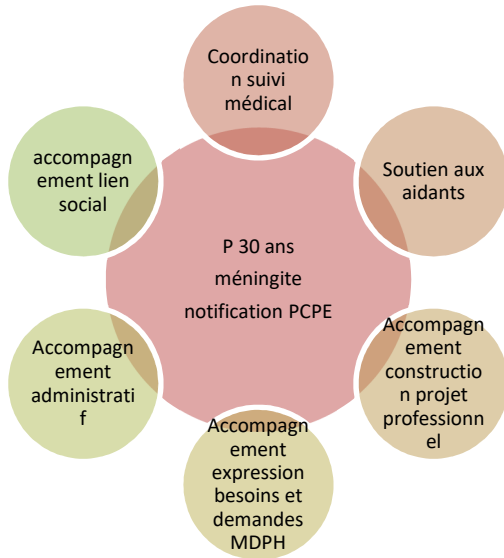
- avec les professionnels d'exercice libéral avec lesquels le PCPE collabore, tels les psychologues par exemple, pour permettre une prise en charge modulaire et évolutive (capacité conventionnelle de déclencher des prestations en urgence notamment) ;
- avec la MDPH pour les modalités d'accès aux pôles (dont modalités de contribution du PCPE pour les évaluations fonctionnelles le cas échéant, permettant les interventions en amont de notifications CDAPH) ;
- avec les associations de parents et d'usagers ;
- avec les services départementaux de l'Education Nationale en fonction du périmètre d'intervention, ...

Sur 21 PCPE, 11 (9 en 2020) PCPE n'ont pas indiqué de convention signée, 2 ont signé une convention avec les MDPH concernées par leur territoire d'intervention, 1 est en cours et 8 (13 en 2020) n'ont pas spécifié cette information.

11 PCPE ont d'ores et déjà finalisé des conventionnements partenariales, hors MDPH, 10 n'ont pas décrit ce type de conventionnements en 2021.

Focus sur ... exemples de situations prises en charge en 2021 par les PCPE BFC
















Plan d'actions

Ces Pôles de Compétence et de Prestations Externalisées sont des outils d'inclusion et de réponse de besoins non couverts antérieurement. Leur mise en place récente et diversifiée sur l'ensemble de la Région nécessite une attention particulière tant sur leur montée en charge et les partenariats à conforter que sur les orientations prises territorialement.

La vocation que chaque structure puisse à terme bénéficier d'un PCPE, outil de réactivité et de prévention des situation de rupture nécessite un accompagnement sécurisant.

Propositions d'actions à mener	Echéance
Accompagner la montée en charge et réajuster les moyens alloués et publics concernés à l'activité ⇒ Point de vigilance sur les délais d'attente et flux de sortie ⇒ Point de vigilance sur les nouveaux PCPE ⇒ Point de vigilance sur la participation de professionnels libéraux ⇒ Point de vigilance sur les conventionnement	Fin 2022
S'assurer des conventionnements réalisés particulièrement avec MDPH et favoriser ces derniers	Fin 2022
Réévaluer les dispositifs PCPE	1 ^{er} semestre 2023
Favoriser l'échange d'expérience par une journée régionale dédiée	Courant 2023

Synthèse PCPE BFC⁵ exclusivement à destination des enfants

<p>Equipe Mobile / SESSAD APF</p> 	<p>Date de démarrage : 1/1/2020 Territoire d'intervention : Doubs hors aire urbaine File active 31/12/21 : NC Prévisionnel annuel : 10 Typologie du public : enfants, handicap moteur avec ou sans troubles associés</p>	
<p>EQuiMo / DITEP Saint Georges</p> 	<p>Date de démarrage : 01/09/2020 Territoire d'intervention : InfraDépartemental, Yonne Sud File active 31/12/21 : 3 Prévisionnel annuel : 5 Typologie du public : enfants, TC</p>	
<p>Dispositif d'accompagnement précoce à la maternelle et élémentaire / DITEP Eugène Journet</p> 	<p>Date de démarrage : 01/09/2020 Territoire d'intervention : InfraDépartemental, Chalon Sur Saône et sa Première Couronne File active 31/12/21 : 33 Prévisionnel annuel : 50 Typologie du public : enfants, DI ou TC</p>	
<p>La Passerelle / CAMSP 71</p> 	<p>Date de démarrage : 01/09/2020 Territoire d'intervention : InfraDépartemental CC Sud Ouest 71 File active 31/12/21 : 18 Prévisionnel annuel : 30 Typologie du public : jeunes enfants, TND et TC</p>	
<p>L'Arc Bressan / CAMSP 71</p> 	<p>Date de démarrage : 01/09/2020 Territoire InfraDépartemental, CC Nord Est 71 File active 31/12/21 : 21 Prévisionnel annuel : 30 Typologie du public : jeunes enfants, TND et TC</p>	
<p>Equipe Transition CAMPS SESSAD / CAMSP Doubs Aire Urbaine</p> 	<p>Date de démarrage : 01/09/2020 Territoire d'intervention : Multidépartemental, Doubs et Aire Urbaine File active 31/12/21 : 122 Prévisionnel annuel : 15 Typologie du public : jeunes enfants, DI, TSA/TED, Polyhandicap, Handicap moteur</p>	

⁵ PCPE concernés par l'enquête rapport d'activité. Classification des radars : sans flèche : pas de file active prévisionnelle. Rouge File active en avril 2021 <30% ou > 100% de la FA Prévisionnel, Orange FA en avril 2021 >30% et <80% de la FA prévisionnelle, Vert : FA en avril 2021 >80% de la FA prévisionnelle.

CAPE / Papillons Blancs Mâcon











Date de démarrage : 2021
Territoire d'intervention : Bassin mâconnais
File active 31/12/2021 : 15
Typologie du public : toutes déficiences

Le lien / UGECAM















Date de démarrage : 2021
Territoire d'intervention : Départemental Côte d'Or
File active 31/12/2021 : 12
Typologie du public : jeunes enfants, enfants, adolescents, CRETON porteurs de troubles du comportement

Synthèse PCPE BFC⁶ exclusivement à destination des adultes

 <p>Equipe mobile à l'autodétermination et à l'inclusion des personnes / IEM Thérèse Bonnaymé</p>	<p>Date de démarrage : 01/01/2021 Territoire d'intervention : Multidépartemental, 90, 25, 70 File active 31/12/21 : 9 Prévisionnel annuel : 15 Typologie du public : adultes, handicap moteur avec troubles associés, accident de la voie publique, accident de la vie, maladie neurologique</p>	
 <p>PCPE Handicap Cognitif Bourgogne / UEROS AFTC 21/71</p>	<p>Date de démarrage : 01/12/2020 Territoire d'intervention : Multidépartemental, 21, 71 File active 31/12/21 : 21 Prévisionnel annuel : 25 Typologie du public : adultes, handicap cognitif suite à une lésion cérébrale acquise</p>	
 <p>PCPE Handicap Cognitif Franche Comté / UEROS AFTC FC</p>	<p>Date de démarrage : 01/01/2021 Territoire d'intervention : Multidépartemental, 25, 39, 70, 90 File active 31/12/21 : 24 Prévisionnel annuel : 25 Typologie du public : adultes, handicap cognitif suite à une lésion cérébrale acquise</p>	
 <p>Le Lien / SAMSAH 71</p>	<p>Date de démarrage : 02/11/2020 Territoire d'intervention : Intradépartemental File active 31/12/21 : 36 Prévisionnel annuel : 50 Typologie du public : adultes, handicap psychique</p>	
<p>PCPE Autisme 71/EAM Sennecey la Grand</p>	<p>Date de démarrage : 2021 Territoire d'intervention : Départemental 71 File active 31/12/21 : 8 Typologie du public : adultes, TSA</p>	

⁶ PCPE concernés par l'enquête rapport d'activité

Synthèse PCPE BFC⁷ exclusivement à destination des enfants et adultes

<p>TCL ACOR / EAM Orval</p> 	<p>Date de démarrage : 01/09/2020 Territoire d'intervention : Départemental, Yonne File active 31/12/21 : 16 Prévisionnel annuel : 15 Typologie du public : Tout âge, handicap cognitif non évolutif</p>	
<p>PCPE TSA Nord Franche-Comté / IME à la Ville</p> 	<p>Date de démarrage : 01/09/2020 Territoire d'intervention : Multidépartemental, Pôle Métropolitain Nord Franche-Comté File active 31/12/21 : 30 Prévisionnel annuel : 20 Typologie du public : Tout âge, TSA avec ou sans DI</p>	
<p>Le Trait d'Union / IME Sainte-Béate</p> 	<p>Date de démarrage : 01/09/2020 Territoire d'intervention : Départemental, Yonne File active 31/12/20 : 3 30/04/21 : 5 Prévisionnel annuel : 40 Typologie du public : 0 à 25 ans, TSA diagnostiqué ou en cours, DI</p>	
<p>Interface 21 / SESSAD Résam Autisme 21</p> 	<p>Date de démarrage : 24/08/2020 Territoire d'intervention : Départemental, Côte d'Or File active 31/12/21 : 20 Prévisionnel annuel : 15 à 25 Typologie du public : Enfants, adolescents, jeunes en amendement Creton TSA diagnostiqué</p>	
<p>Interface 71 / SESSAD Résam Autisme 71</p> 	<p>Date de démarrage : 24/08/2020 Territoire d'intervention : Intradépartemental, Secteur Autun-Le Creusot File active 31/12/21 : 13 Prévisionnel annuel : 15 à 25 Typologie du public : Enfants, adolescents, jeunes en amendement Creton TSA diagnostiqué</p>	
<p>Interface 89 / SESSAD Résam Autisme 89</p> 	<p>Date de démarrage : 24/08/2020 Territoire d'intervention : Intradépartemental, Avallonnais File active 31/12/21 : 5 Prévisionnel annuel : 15 à 25 Typologie du public : Enfants, adolescents, jeunes en amendement Creton TSA diagnostiqué</p>	

⁷ PCPE concernés par l'enquête rapport d'activité

PCPE Noidans les Vesoul / SESSAD Noidans



Date de démarrage : 01/12/2020
Territoire d'intervention : Départemental, 70
File active 31/12/21 : 17 | Prévisionnel annuel : 20
Typologie du public : enfants, adolescents, jeunes adultes, TSA



Transition 16-25 ans / DIADEM



Date de démarrage : 01/09/2020
Territoire d'intervention : Départemental, 21
File active 31/12/21 : 31 | Prévisionnel annuel : 25
Typologie du public : jeunes soumis à amendement Creton, déficience motrice avec troubles associés, déficience intellectuelle



Plateforme HandiParcours Jura / ESAT Salins es Bains



Date de démarrage : 01/09/2020
Territoire d'intervention : Départemental, 39
File active 31/12/21 : 20 | Prévisionnel annuel : NR
Typologie du public : Tout âge, TSA, TC, maladie rare



Equipe mobile d'appui à l'inclusion pour les personnes en situation de déficience visuelle / SAFEP SAAAS 71



Date de démarrage : 01/09/2020
Territoire d'intervention : Départemental, 71
File active 31/12/21 : NC | Prévisionnel annuel : 20
Typologie du public : tout âge, déficience visuelle

Equipe mobile d'appui à l'inclusion pour les personnes en situation de déficience visuelle / SAFEP SAAAS 71



Date de démarrage : 01/09/2020
Territoire d'intervention : Départemental, 58
File active 31/12/21 : NC | Prévisionnel annuel : 15
Typologie du public : tout âge, déficience visuelle

Plateforme Départementale Ecosystème d'Accès à l'Autonomie Sociale Globale / IME Vauban



Date de démarrage : 01/12/2020
Territoire d'intervention : Départemental, 58
File active 31/12/21 : 12 | Prévisionnel annuel : NR
Typologie du public : 16/25 ans, DI, TC, handicap psychique.

Rédaction :
Stéphanie BEDEL

Validation :
Nadia MAINY
Eloïse GRONDIN

Sources :
Enquête déclarative

Date de parution / communication

