


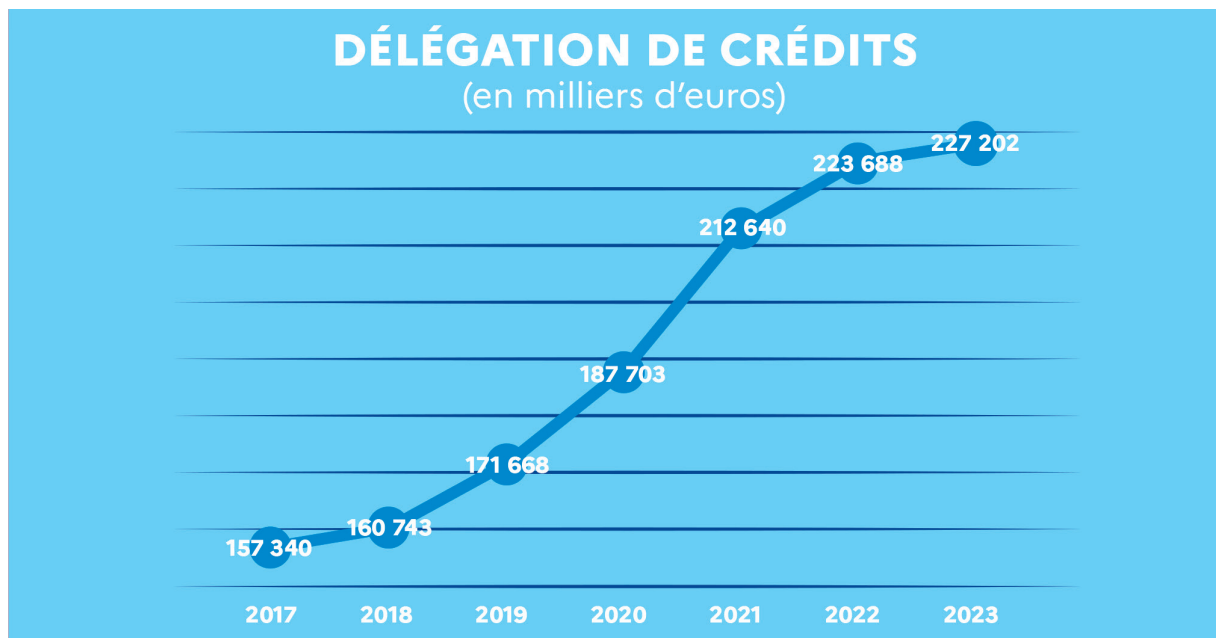
FONDS D'INTERVENTION (FIR) RÉGIONAL



AGENCE RÉGIONALE DE SANTÉ
Bourgogne-Franche-Comté
2023



FIR 2023 : quelques chiffres clés




Dotation FIR 2023 :

227 202 k€. En augmentation depuis 2017, avec une hausse plus marquée entre 2020 et 2021, en raison de la crise sanitaire.

Nombre de projets concernés :

1 363 projets en 2022, 1 178 projets en 2023.



Quelques actions probantes

Développer une politique de prévention et promotion de la santé

Education thérapeutique du patient	4 134 k€
Addictions	5 883 k€
Dépistage des cancers	2 613 k€
Santé des jeunes	5 026 k€

Le développement des **compétences psychosociales** est un axe prioritaire de la politique de promotion de la santé. Un comité régional et des comités départementaux ont été mis en place par l'ARS afin de réunir l'ensemble des acteurs pour amplifier et coordonner les actions sous deux axes principaux : la formation des professionnels intervenant dans le champ de l'enfance et le déploiement des programmes probants (413k€).

Mise en place d'une **campagne de vaccination pour prévenir contre l'infection papilloma virus (HPV)**, dans les collèges (établissements publics et privés) pour les élèves de 5e, à compter de la rentrée de septembre 2023. Financement de 529 k€ pour des effectifs supplémentaires nécessaire à l'organisation de la campagne sur le versant de la coordination de chacun des centres de vaccination, ainsi que pour des consommables et du matériel nécessaire à la campagne de vaccination (glacière, réfrigérateur...). A cela s'ajoute le financement d'actions de communication telles que la campagne sur Doctolib à la suite de la campagne nationale qui a ciblé les parents des enfants de 11 à 19 ans de la région pendant 5 semaines à compter du 16 octobre (8 k€).

L'année 2023 a été l'année de la signature du Plan Régional Santé Environnement 4 – PRSE 4, en juin avec la préfecture et la région et du début de sa mise en application. 1 152 k€ ont été consacrés **aux actions de lutte contre les risques liés à l'environnement** telles que la prévention des risques auditifs chez les jeunes, la protection des captages d'eau destinés à la consommation humaine, la qualité de l'air ou encore la lutte contre l'ambroisie.

Favoriser l'accès aux soins

Equipes mobiles de soins palliatifs	9 391 k€
Consultations mémoires	2 485 k€
Centres périnataux de proximité	1 367 k€
Equipes mobiles de gériatrie	6 542 k€
Groupes d'Entraide Mutuelle	4 421 k€

Les UAPED- Unité d'Accueil Pédiatrique Enfants en Danger regroupent, dans un centre hospitalier, des ressources soignantes spécialisées en santé de l'enfant et de l'adolescent et une salle d'audition adaptée pour leur fonctionnement (1 280 k€). 7 UAPED sont labélisées sur la région Bourgogne-Franche-Comté, réparties de la façon suivante : CHU de Dijon (21), CHU de Besançon (25), GH Lons le Saunier (39), CH William Morey (Chalon/ Saône) (71), HNFC (90), CH Auxerre (89) et CH Nevers (58).

Dans le cadre du Plan national 2021-2024 « Développement des soins palliatifs et de l'accompagnement de la fin de vie », il est prévu de renforcer **les Equipes Mobiles de Soins Palliatifs (EMSP) et les Equipes ressources régionales de soins palliatifs pédiatriques (ERRSPP)** existantes. Les EMSP et les ERRSPP sont, en effet, un maillon déterminant de la structuration et de l'organisation des soins palliatifs et du développement de la prise en charge palliative à domicile. 20 EMSP et une équipe ressource régionale des soins palliatifs en pédiatrie portée par le CHU de Besançon sont financés en Bourgogne-Franche-Comté (9 391 k€).

Garantir la permanence des soins

Permanence des soins en établissement de santé public	33 297 k€
Permanence des soins ambulatoires	8 143 k€
Permanence des soins en établissement de santé privé	1 486 k€
Carences ambulancières	5 028 k€
Maison médicales de garde	1 088 k€

La Bourgogne-Franche-Comté comptabilise **12 Maisons Médicales de Garde (MMG)**, qui accueillent les patients relevant des compétences de la médecine générale en dehors des horaires d'ouverture des cabinets libéraux (1 088k€), dont 7 sont intégrées ou à proximité d'un service des urgences (su) :

- Côte d'Or : 2 MMG : Dijon (su) / Beaune (su)
- Doubs : 1 MMG : Montbéliard Audincourt
- Jura : 2 MMG : Lons le Saulnier (su) / Dole
- Nièvre : 2 MMG : Nevers (su) / Decize (su)
- Haute Saône : 1 MMG: Vesoul (su)
- Saône et Loire : 3 MMG : Chalon (su) / Macon (su) / Louhans
- Yonne : 1 MMG Sens St-Clément
- Territoire de Belfort : 1 MMG Belfort ville

Pour répondre à la demande de **soins non programmés**, assurer une présence soignante continue et mieux utiliser les ressources médicales urgentistes et en médecine générale, plusieurs initiatives ont été mises en place (779 k€). Citons par exemple, les consultations non programmées dans le Nord Franche-Comté ; dans les maisons de santé de Baume-les-Dames (25), de Montbard (21), du Territoire de Belfort (90); à Auxerre (89).

Mettre en place des projets concourant à la transformation des organisations

Opérations de modernisation des établissements de santé	25 032 k€
Programme Ségur numérique	919 k€

Poursuite du financement **des plateformes des métiers de l'autonomie à l'échelle départementale** (expérimentation de 3 ans à partir de janvier 2022). La CNSA a sélectionné la plateforme de la Nièvre et de l'Yonne, et l'ARS BFC soutient également les plateformes sur le Territoire de Belfort, en Côte d'Or et en Saône et Loire, afin d'avoir une couverture régionale plus grande (322 k€). Les plateformes des métiers de l'autonomie ont pour objectifs de :

- Valoriser les métiers de l'autonomie (grand âge et handicap), promouvoir les parcours de découverte et de formation auprès des publics demandeurs d'emploi ou en reconversion.
- Développer des actions d'aide au recrutement et d'accès à l'emploi dans les métiers en tension (aide-soignant, assistant éducatif et social, auxiliaire de vie, infirmier...).
- Accompagner les publics les plus éloignés de l'emploi dans un parcours professionnalisant (chantiers d'insertion en EHPAD, formations pré qualifiantes, formations certifiantes).

Les acteurs de la région BFC sont engagés depuis plusieurs années en faveur de l'attractivité des métiers du social, du médico-social et de la santé. Suite à la mise en place de la feuille de route « attractivité » en 2021, de nombreuses initiatives ont été mises en place grâce au travail sur le terrain de nombreux acteurs. Pour poursuivre et renforcer cette feuille de route et au regard des tensions actuelles, **un plan de mobilisation pluriannuel et territorial en faveur des métiers du social, du médico-social et de la santé**, « de l'orientation à l'emploi » a été lancé le 22 mars, sous l'impulsion du Directeur Général de l'ARS, de la Présidente de la Région, et du Préfet de Région. Assurer l'accès aux services de santé, sociaux et médico-sociaux et la pérennité de notre système grâce à un plan ambitieux sur l'attractivité des formations et des métiers sont les enjeux principaux de cette mobilisation. 4 M€ sont consacrés par l'ARS à ce plan.

Démocratie sanitaire


Animation de la démocratie sanitaire par l'URIOPSS	260 k€
Site Ma santé en Bourgogne-Franche-Comté	30 k€

Démarche d'accompagnement des CTS – Conseils Territoriaux de Santé : Les membres des CTS, très impliqués dans la démarche des CNR en santé (Conseil national de la refondation), ont fait part de difficultés pour identifier des porteurs pour la mise en œuvre de projets innovants, ou encore le manque d'expériences dans le développement de projets. Afin de répondre à ces besoins, l'ARS BFC, en lien étroit avec la CRSA-Conférence Régionale de la Santé et de l'Autonomie, a :

- Organisé des webinaires à des fins de benchmark sur des thématiques prioritaires identifiées par les CTS (1er recours, prévention, numérique...). Les webinaires, organisés de novembre à janvier 2024, ont réuni entre 50 et 80 personnes.
- Lancé un appel à projets pour porter des missions d'animation de la démocratie en santé au niveau régional et d'accompagnement des CTS dans le déploiement de leurs priorités CNR identifiées dans le PRS. L'URIOPSS (Union régionale interfédérale des œuvres et organismes privés non lucratifs sanitaires et sociaux) a été lauréate de l'appel à projets. 260 k€ ont ainsi été versés pour le recrutement de 3 ETP de chargés de missions ainsi que pour la réalisation de débats publics et la reprise des appels à projets « label droits des usagers » gérés par Commission spécialisée droits des usagers (CSDU).



FOCUS



CONSEIL NATIONAL DE LA REFONDATION

Le Conseil National de la Refondation (CNR) territorial, lancé par le Président de la République, le 8 septembre 2022 est une concertation publique conduite sur des sujets essentiels à notre vie quotidienne. Pour le CNR sur santé, quatre thèmes ont été abordés : les déserts médicaux, la prévention, l'hôpital public, les urgences. Suite à la phase 1 des CNR-santé, lors de laquelle **21 débats territoriaux associant 1 200 personnes** ont été réalisées dans notre région, les Conseils territoriaux de santé ont, en phase 2, animé, avec l'appui de l'ARS et ce, dans chaque département, les travaux. Ces travaux étaient destinés à identifier, dans chaque département, 5 priorités d'actions destinées à apporter des réponses innovantes aux 4 défis du CNR-santé. Les 40 priorités ou idées d'actions identifiées par les CTS ont été intégrées au PRS. Ces priorités d'actions peuvent être regroupées en cinq grandes familles de propositions :

- Promouvoir l'offre de prévention existante auprès des citoyens – patients, et intensifier l'éducation pour la santé, dont les explications sur l'organisation du système de santé ;
- Faciliter et soutenir la coordination entre professionnels de santé du premier recours, et entre soins primaires et les soins médicosociaux et hospitaliers et développer les prises en charge s'inscrivant dans des parcours de santé ;
- Promouvoir les métiers de la santé, promouvoir l'attractivité des territoires et faciliter l'installation et l'accueil des professionnels de santé en région ;
- Promouvoir et soutenir les outils numériques en santé ;
- Faciliter l'accès aux soins urgents et non programmés, en soutenant des actions innovantes en matière d'accès aux soins dans les territoires.

Des actions ont été développées, avant la délégation de crédits FIR CNR-Santé, sur les territoires par les directions territoriales de l'ARS BFC, en lien avec les CTS et en cohérence avec les enjeux du CNR-santé et du PRS (les CNR sont une des parties opérationnelles du PRS3). **18 projets ont ainsi été financés en 2023** (926k€), parmi lesquels :

- La création, dans la Nièvre, d'une équipe territoriale coordonnée par une infirmière, en lien avec les professionnels de santé intervenant dans le parcours de soins, afin de faciliter l'accès à un médecin traitant notamment des patients en ALD sans prise en charge médicale.
- L'équipement de logement pour des internes dans le Jura,
- L'équipement de cabinets pour des médecins venant exercer dans les communes de Cheroy et de Pont Sur Yonne (89),
- La création de deux antennes du centre de santé d'Hérimoncourt (NFC) pour permettre une ouverture rapide à Bessoncourt et Beaucourt.

OFFRE DE SOINS

FICHE ACTION	DISPOSITIF	MONTANT
1_01 : Aide médicale urgence	Coordination ambulancière	612 817,00
	Médecins correspondant de SAMU et assimilés	806 966,50
	PDSA Cahier des charges	7 863 695,58
	PDSA structures	852 162,00
	PDSA régulateurs libéraux	206 300,00
	Régulation libérale hors PDSA	388 200,00
	SAS régulation	2 305 961,80
	SI transports sanitaires	135 631,32
	SI transports sanitaires : commande numérique	59 414,78
	Soins non programmés	1 027 661,60
	Transports sanitaires post hospitaliers	15 000,00
	Transports sanitaires urgents	11 560 049,11
Total 1_01 : Aide médicale urgence		25 833 859,69
1_02 : Organisation équipe pluridisciplinaire	Appui aux équipes	346 200,00
	Dépistage itinérant rétinophtalmologique	386 053,00
	PPS	442,50
Total 1_02 : Organisation équipe pluridisciplinaire		732 695,50
1_03 : Appui à la coordination aux parcours	Coordination clinique	2 607 305,84
	CPTS	124 687,00
	DAC	2 220 625,38
	Formation et recherche en soins primaires	30 000,00
Total 1_03 : Appui à la coordination aux parcours		4 982 618,22
1_04 : Implantation des PS _ Géographie prioritaire	Dispositifs de soutien à la démographie médicale	300 761,56
Total 1_04 : Implantation des PS _ Géographie prioritaire		300 761,56
1_05 : Soutien à la démo. des PS : aides à l'installation et pour l'attractivité des territoires	Aide à l'installation	132 467,23
	Attractivité des territoires	14 000,00
	Soutien à la démographie des PS	349 696,06
Total 1_05 : Soutien à la démo. des PS : aides à l'installation et pour l'attractivité des territoires		496 163,29
1_06 : Soutien à la démo. des PS : soutien aux postes à recrutement difficile	Primes multi établissements sage-femme	46 648,00
	Primes oncologues FC	110 000,00
Total 1_06 : Soutien à la démo. des PS : soutien aux postes à recrutement difficile		156 648,00
1_07 : Accomp. RH des ES : appui aux restructurations et aides individuelles associées, attractivité des métiers, formation continue	Accompagnement RH	509 725,60
	Amélioration des conditions de travail	100 000,00
	Autres appuis aux RH	2 044 000,00
Total 1_07 : Accomp. RH des ES : appui aux restructurations et aides individuelles associées, attractivité des métiers, formation continue		2 653 725,60
1_08 : Soutien à la formation médicale et paramédicale	Formation médicale	1 261 399,48
	Formation para-médicale	869 821,35
Total 1_08 : Soutien à la formation médicale et paramédicale		2 131 220,83
1_09 : PDSSES	PDSSES étés privés	1 560 099,00
	PDSSES étés publics	33 093 939,81
Total 1_09 : PDSSES		34 654 038,81
1_10 : Périnatalité	CPP	1 367 536,00
	Dépistage néonatal	581 154,00
	Périnatalité : autres	1 630 483,93
	Périnatalité : formation	65 134,00
	Réseau périnatal	1 289 803,00
	SI périnatal	8 767,00
Total 1_10 : Périnatalité		4 942 877,93

OFFRE DE SOINS

FICHE ACTION	DISPOSITIF	MONTANT
1_11 : Urgences hospitalières	Carences ambulancières	5 028 600,00
Total 1_11 : Urgences hospitalières		5 028 600,00
1_12 : cancer	Cancer : financement de postes	485 165,00
	Cancer : soins	4 497 666,00
	Cancer : structures	463 701,00
	Réseau cancer	1 603 867,00
Total 1_12 : cancer		7 050 399,00
1_13 : soins palliatifs	Equipes soins palliatifs	9 390 988,00
Total 1_13 : soins palliatifs		9 390 988,00
1_14 : gériatrie	Equipes mobiles de gériatrie	6 542 275,00
Total 1_14 : gériatrie		6 542 275,00
1_15 : Médecine légale	Médecine légale	131 963,00
Total 1_15 : Médecine légale		131 963,00
1_16 : Cardiologie	Cardiologie : parcours	487 057,00
	Réseau cardiologie	78 250,00
Total 1_16 : Cardiologie		565 307,00
1_17 : neuro AVC	Filière neurologie	746 225,00
	Réseau neurologie	469 254,00
Total 1_17 : neuro AVC		1 215 479,00
1_18 : obésité	Lutte contre l'obésité	254 655,00
	Réseau obésité	691 000,00
Total 1_18 : obésité		945 655,00
1_19 : insuffisance rénale chronique	Registre REIN	42 500,00
Total 1_19 : insuffisance rénale chronique		42 500,00
1_20 : SSR	Molécules onéreuses	500 000,00
Total 1_20 : SSR		500 000,00
1_21 : Santé mentale	Santé mentale : autres	365 062,40
Total 1_21 : Santé mentale		365 062,40
1_22 : Modernisation immobilière	Modernisation immobilière hospitalière	25 122 360,00
Total 1_22 : Modernisation immobilière		25 122 360,00
1_23 : Appui à la performance des établissements de santé	Mission d'appui	101 987,08
	Performance hospitalière : autres	10 000,00
Total 1_23 : Appui à la performance des établissements de santé		111 987,08
1_24 : Soutien aux établissements en difficulté	Soutien aux ES	6 000 957,25
Total 1_24 : Soutien aux établissements en difficulté		6 000 957,25
1_25 : Politique régionale du médica- ment	Politique régionale du médicament	743 906,00
Total 1_25 : Politique régionale du médicament		743 906,00
TOTAL OFFRE DE SOINS		140 642 048,16

DIRECTION DE L'AUTONOMIE

FICHE ACTION	DISPOSITIF	MONTANT
4_01 : Accompagnement médico-social des personnes âgées	Aide aux aidants PA	40 000,00
	Dispositif médico-social PA	2 449 230,00
	Médico-social : autres PA	542 051,00
Total 4_01 : Accompagnement médico-social des personnes âgées		3 031 281,00
4_02 : Accompagnement médico-social des personnes en situation de handicap	Accès aux soins des PH	756 100,00
	Dispositif médico-social PH	269 894,00
	Médico-social : autres PH	1 476 958,00
	Réseau médico-social PH	774 177,00
Total 4_02 : Accompagnement médico-social des personnes en situation de handicap		3 277 129,00
4_03 : Accompagnement médico-social des personnes âgées et des personnes en situation de handicap	Réseau médico-social PA/PH	50 000,00
Total 4_03 : Accompagnement médico-social des personnes âgées et des personnes en situation de handicap		50 000,00
4_04 : Pairaidance/autodétermination	Club House	125 000,00
	GEM	4 214 440,50
	Médico-social : autres PA/PH	71 550,00
Total 4_04 : Pairaidance/autodétermination		4 410 990,50
4_06 : Vie intime et sexuelle / soutien à la parentalité	Handigynéco	169 418,00
Total 4_06 : Vie intime et sexuelle / soutien à la parentalité		169 418,00
4_07 : Insertion professionnelle	Emploi Accompagné	806 600,00
Total 4_07 : Insertion professionnelle		806 600,00
4_08 : Médico-social autres PA/PH	Médico-social autres PA	5 828 200,00
	Médico-social autres PA/PH	498 481,00
	Médico-social autres PH	41 880,00
Total 4_08 : Médico-social autres PA/PH		6 368 561,00
TOTAL AUTONOMIE		18 113 979,50

ANNIMATION TERRITORIALE

FICHE ACTION	DISPOSITIF	MONTANT
5_01 : Animation territoriale	Animateur santé	856 516,56
	Autres	2 483 951,93
	Contrats Locaux de santé	176 870,00
Total 5_01 : Animation territoriale		3 517 338,49
5_02 : Evaluation	Evaluation des CLS et des projets FIR	285 306,00
Total 5_02 : Evaluation		285 306,00
TOTAL ANIMATION TERRITORIALE		3 802 644,49

DIRECTION DE LA SANTÉ PUBLIQUE

FICHE ACTION	DISPOSITIF	MONTANT
6_01 : Education thérapeutique du patient	ETP : autres	13 150,00
	Programmes ETP ambulatoires	846 119,20
	Programmes ETP hospitaliers	2 438 928,00
	UTEP	825 623,00
Total 6_01 : Education thérapeutique du patient		4 123 820,20
6_02 : Lutte contre les risques infectieux	CEGIDD	2 312 591,00
	CLAT	1 053 169,00
	LMI : dispositifs	2 478 373,00
	Lutte contre les risques infectieux : autres	1 291 506,00
	Vaccination	1 503 563,00
Total 6_02 : Lutte contre les risques infectieux		8 639 202,00
6_03 : Parcours addictions	ELSA	3 676 122,00
	Parcours addictions : autres	1 604 794,00
	Pôle ressources en addictologie	940 426,00
	TAPAJ	30 433,00
Total 6_03 : Parcours addictions		6 251 775,00
6_04 : Santé mentale : prévention	Prévention suicide	327 254,00
	Santé mentale : formation	1 050,00
	Santé mentale prévention : autres	986 394,00
Total 6_04 : Santé mentale : prévention		1 314 698,00
6_05 : Maladies chroniques non transmissibles	Cancers : dépistage et prévention	2 613 489,00
	Diabète	55 000,00
Total 6_05 : Maladies chroniques non transmissibles		2 668 489,00
6_06 : Développement des comportements favorables à la santé	Développement des compétences psychosociales	621 087,00
	Développement des comportements favorables à la santé : autres	2 896 156,00
	Maison des adolescents	2 463 027,00
	Parole en tête	59 000,00
	Prévention jeunes : autres	329 780,00
	Santé sexuelle	153 960,00
	Service sanitaire	113 312,00
Total 6_06 : Développement des comportements favorables à la santé		6 636 322,00
6_07 : Nutrition : prévention	Nutrition prévention : autres	3 000,00
	Nutrition, activité physique et alimentation	853 116,00
Total 6_07 : Nutrition : prévention		856 116,00
6_08 : Personnes âgées et personnes en situation de handicap : prévention	PA : prévention	1 120 000,00
Total 6_08 : Personnes âgées et personnes en situation de handicap : prévention		1 120 000,00

DIRECTION DE LA SANTÉ PUBLIQUE

FICHE ACTION	DISPOSITIF	MONTANT
6_09 : Parcours précarité	PASS	2 377 799,00
	Prévention précarité	1 485 385,00
	Prise en charge des patients en situation de précarité en ES	4 910 586,00
Total 6_09 : Parcours précarité		8 773 770,00
6_11 : Veille et sécurité Sanitaire	Antibiothérapie	476 583,00
	Gestion SSE	14 416,00
	Prévention des IAS	775 654,00
	Qualité	916 940,00
	Veille et sécurité sanitaire : autres	7 146,00
Total 6_11 : Veille et sécurité Sanitaire		2 190 739,00
6_12 : PRSE	Autres risques dont environnement extérieur	523 486,00
	Habitat, milieux intérieurs	225 796,00
	Prévention des risques : eau	127 760,00
	Risques liés à l'environnement	143 640,00
Total 6_12 : PRSE		1 020 682,00
6_13 : DSP : fonctionnement	DSP fonctionnement : autres	273 591,29
	QACSE	4 566,26
	Santé Environnement	238 627,73
	Situations sanitaires exceptionnelles	5 128,05
Total 6_13 : DSP : fonctionnement		521 913,33
TOTAL SANTÉ PUBLIQUE		44 117 526,53

DIRECTION DE LA STRATÉGIE

FICHE ACTION	DISPOSITIF	MONTANT
8_01 : Démocratie sanitaire	Démocratie en santé : autres	344 156,70
	Formation des représentants des usagers	35 222,00
Total 8_01 : Démocratie sanitaire		379 378,70
8_02 : PRS	Appui documentaire	74 200,00
Total 8_02 : PRS		74 200,00
8_03 : Partenariats Universités	Pôle régional de santé publique	169 000,00
	Université été	20 000,00
Total 8_03 : Partenariats Universités		189 000,00
8_04 : Observations, analyses, statistiques	Observation / Etudes	527 105,37
Total 8_04 : Observations, analyses, statistiques		527 105,37
8_05 : E_santé	E-Ticss	3 874 434,80
	Mutualisation et SI	8 679 232,63
	Télémédecine	2 536 620,50
Total 8_05 : E_santé		15 090 287,93
8_06 : Projets innovants	Art 51 LFSS2018	564 088,00
	Innovation en région	554 550,00
Total 8_06 : Projets innovants		1 118 638,00
8_07 : Dispositifs d'appui à la coordination	DAC	10 905 123,00
Total 8_07 : Dispositifs d'appui à la coordination		10 905 123,00
TOTAL STRATÉGIE		28 283 733,00

DIRECTION DE LA COMMUNICATION

FICHE ACTION	DISPOSITIF	MONTANT
9_01 : Culture santé	Appel à projets	104 100,00
	Culture et patrimoine : autres	10 000,00
Total 9_01 : Culture santé		114 100,00
9_02 : Communication	Congrès	25 473,00
	Env. externe COM métier	104 600,86
Total 9_02 : Communication		130 073,86
TOTAL COMMUNICATION		244 173,86

TOTAL	235 204 105,54
--------------	-----------------------